



Bestellung

Yes, you can.®

Angebot

Tel. 07562 700-38 · rehabservice@invacare.com

Preise in Euro
zzgl. gesetzlicher MwSt.

Invacare® Storm⁴ LINX[®] CE

HMV-Nr.: 18.50.04.0120

Benutzergewicht: **max. 150 kg**

Hochwertiger Elektro-Rollstuhl zur Grundversorgung bis zur hohen Individual-Versorgung mit einfachster Anpassung an den Nutzer. Besonders servicefreundlich und mit exzellenten Fahreigenschaften. Bestens für den Wiedereinsatz geeignet.

Grundpreis: 7.999,- €

Kunden-Nr.:

Ansprechpartner:

Kommission:

Bitte kreuzen Sie die gewünschten Optionen an - falls nicht, wird Standard geliefert ◆ Standard-Option ○ Option ohne Aufpreis

Art.-Nr.	Beschreibung	Gewicht des Patienten = kg	Preis
ATA0000	Invacare® Storm⁴		7.999,00
ATZ0000	Invacare® Storm⁴ Sonderbau-Ausführung		auf Anfrage
ATA0017	Invacare® Storm⁴ X-plore , mit einstellbarer Einzelradfederung		9.150,00
ATZ0017	Invacare® Storm⁴ X-plore Sonderbau-Ausführung mit einstellbarer Einzelradfederung		auf Anfrage
	(1) Modulite-Sitz (2) Recaro-Sitz		
ATA2100	(1) MODULITE-SITZ		◆
Sitzrahmen und Sitzplatte			
ATA2111	Teleskopierbarer Sitzrahmen inkl. Sitzplatte und seitlichen Führungsschienen, 380 - 530 mm (+ weitere 50 mm über die Armlehnen)		◆
Voreingestellte Sitzbreite für teleskopierbaren Sitzrahmen			
ATA2121	380 mm Sitzplatte (+ weitere 50 mm über die Armlehnen), (nicht mit Bodypoint Positionierungsgurten Größe L)		○
ATA2122	430 mm Sitzplatte (+ weitere 50 mm über die Armlehnen), (nicht mit Bodypoint Positionierungsgurten Größe L)		◆
ATA2123	480 mm Sitzplatte (+ weitere 50 mm über die Armlehnen), (nicht mit Bodypoint Positionierungsgurten Größe M)		○
ATA2124	530 mm Sitzplatte (+ weitere 50 mm über die Armlehnen), (nicht mit Positionierungsrücken Invacare Matrix, nicht mit Invacare Matrix Libra/Matrix Vi in Verbindung mit Sitztiefe 410 mm, nicht mit Bodypoint Positionierungsgurten Größe M)		○
Sitztiefe			
ATA2132	410 mm (nicht mit Invacare Matrix Vi, mitlaufende Seitenteile in Verbindung mit Lichtenanlage und Hüftstütze und Beckengurt mit Schnappverschluss, nur mit Standard Armlehnenpolster, nicht mit Invacare Matrix Libra/Matrix Vi in Verbindung mit Sitzbreite 530 mm, nicht mit Bodypoint Positionierungsgurten)		○
ATA2134	460 mm		◆
ATA2136	510 mm (nicht mit Invacare Matrix Flo-tech Contour Visco)		○
Sitzkissen			
ATA2142	Invacare Matrix Flo-Tech Lite Sitzkissen, 75 mm (bis max. 127 kg) / Invacare Matrix Flo-Tech Contour Sitzkissen, 100 mm (bis max. 191kg), (wird bei Sitzbreite 530 mm automatisch gewählt)		◆
ATA2143	Invacare Matrix Flo-tech Contour Visco Sitzkissen, 430 x 430 mm (max. Nutzergewicht: 125 kg), (nicht mit Sitztiefe 510mm, 560 mm)		219,00
ATA2147	Invacare Matrix Libra Sitzkissen, 90 mm (max. Nutzergewicht 136 kg, HD-Version 227 kg), (nicht mit Sitztiefe 410 mm in Verbindung mit Sitzbreite 530 mm)		499,00
ATA2144	Invacare Matrix Vi Sitzkissen, Höhe 82,5 mm (max. Nutzergewicht 136 kg)		499,00
ATA2140	ohne Sitzkissen		-10,00
Rückenrahmen (möglich für Anpassrücken und Positionierungsrücken Invacare Matrix)			
ATA2163	Rückenrohre kurz für Polsterhöhe 480 mm, mit teleskopierbarem Stabilisierungsbügel (nicht mit Rückenplatte Flex3)		◆

Rückenrahmen (möglich für Anpassrücken, Rückenplatte Flex3 und Positionierungsrücken Invacare MatrX)			
ATA2162	Rückenrohre lang für Polsterhöhe 540 mm, mit teleskopierbarem Stabilisierungsbügel		○
Schiebegriffe			
ATA2107	Rücken mit Schiebegriffen		◆
ATA2108	Rücken ohne Schiebegriffe (nicht mit H-Gurt, Heckmarkierungstafel, Bedienung und Fahrpulhalter für Begleitperson, Kopfstütze nur in Verbindung mit Flex3 Rückenausführung erhältlich)		○
Rückenkissen			
ATA2171	Anpassbare Rückenbespannung (lang = 540 mm / kurz = 480 mm), (nur mit Polsterfarbe Schwarz, Nylon, nicht mit Pelotten, Kopfsteuerung, Elan-Kopfstütze), bei Wahl ohne Schiebegriffe keine Kopfstütze möglich		◆
ATA2179	Flex 3 mit anpassbarer Rückenbespannung (lang = 540 mm / kurz = 480 mm), (nur mit Polsterfarbe Schwarz, Dartex), (nicht mit mitlaufenden Armlehnen, Armlehnen rückschwenkbar, Armlehnenpolster weich, Pelotten mit festem Polster, Kinnsteuerung, Kopfsteuerung, Elan-Kopfstütze)	199,00	
ATA2172	Rückenplatte Flex3, in der Breite und in der Höhe einstellbar (ohne Rückenkissen), (nicht mit Rückenrohre kurz, Taschenhaken)	164,00	
ATA2173	Rückenplatte Flex3, in der Breite und in der Höhe einstellbar (mit Rückenkissen Laguna), (nicht mit Rückenrohre kurz, Taschenhaken)	199,00	
ATA2174	Positionierungsrücken Invacare MatrX PB, Rückenhöhe 410 mm, mit atmungsaktivem Bezug und Standard-Halterung (nicht mit teleskopierbarem Sitzrahmen für Sitzbreite 530 mm, Pelotten), bei Wahl ohne Schiebegriffe keine Kopfstütze möglich	676,00	
ATA2175	Positionierungsrücken Invacare MatrX PB, Rückenhöhe 510 mm, mit atmungsaktivem Bezug und Standard-Halterung (nicht mit teleskopierbarem Sitzrahmen für Sitzbreite 530 mm, Pelotten), bei Wahl ohne Schiebegriffe keine Kopfstütze möglich	676,00	
ATA2177	Positionierungsrücken Invacare MatrX Elite TR, Rückenhöhe 510 mm, mit atmungsaktivem Bezug und Standard-Halterung (nicht mit teleskopierbarem Sitzrahmen für Sitzbreite 530 mm, Pelotten), bei Wahl ohne Schiebegriffe keine Kopfstütze möglich	694,00	
ATA2178	Positionierungsrücken Invacare MatrX Elite Deep, Rückenhöhe 510 mm, mit atmungsaktivem Bezug und Standard-Halterung (nicht mit teleskopierbarem Sitzrahmen für Sitzbreite 530 mm, Pelotten), bei Wahl ohne Schiebegriffe keine Kopfstütze möglich	828,00	
ATA2170	ohne Rückenpolster		-20,00
Polsterfarbe			
ATA2151	Schwarz (Nylon), (nicht mit Flex 3 Anpassrücken)		◆
ATA2152	Schwarz (Dartex), (nicht mit anpassbarer Rückenbespannung)		○
ATA2153	Schwarz mit orangefarbener Naht (LK Version), (nicht mit anpassbarer Rückenbespannung, Flex 3 Anpassrücken)	38,00	
ATA2155	Schwarz (atmungsaktiv), (nicht mit Invacare MatrX Flo-tech Contour Visco Sitzkissen, Invacare MatrX Libra Sitzkissen, Invacare MatrX Vi Sitzkissen, anpassbarer Rückenbespannung, Flex 3 Anpassrücken)		○
Seitenteile			
ATA2191	Seitenteile abnehmbar, höhenverstellbar (290 - 360 mm, gemessen ohne Sitzkissen)		◆
ATA2181	Seitenteile abnehmbar, 50 mm höher montiert, höhenverstellbar (340 - 410 mm, gemessen ohne Sitzkissen)		○
ATA2183	Seitenteile zur Sitzbreitenverkleinerung (-25 mm pro Seite), (nicht mit seitlichen Führungen)	99,00	
ATA2198	Gepolsterte Armauflage mit integriertem Kleiderschutz (nicht mit Sitztiefe 410 mm)	138,00	
ATA2193	Armlehnen rückschwenkbar (nicht mit Seitenpelotten, Flex 3 Anpassrücken)	399,00	



Rücken: ATA 2171



Rücken: ATA 2172 bzw. 2173



Rücken: ATA 2174, 2175

ATA2192	Mitlaufende Armlehnen (höhereinstellbar von 230 - 300 mm), (nicht mit Seitenpelotten, nicht mit teleskopierbarem Sitzrahmen in Verbindung mit Sitzbreite 530 mm und Flex3-Rücken, Flex 3 Anpassrücken, nicht mit Sitztiefe 410 mm oder 460 mm in Verbindung mit seitlichen Führungen und USB-Ladeanschluss)		499,00
ATA2194	Mitlaufende Armlehnen (höhereinstellbar von 300 - 360 mm), (nicht mit Seitenpelotten, nicht mit teleskopierbarem Sitzrahmen in Verbindung mit Sitzbreite 530 mm und Flex3-Rücken, Flex 3 Anpassrücken, nicht mit Sitztiefe 410 mm oder 460 mm in Verbindung mit seitlichen Führungen und USB-Ladeanschluss)		499,00
Armlehnenpolster			
ATA2195	Standard (325 mm)		◆
ATA2196	Verlängert (375 mm), (nicht mit Sitztiefe 410 mm)		49,00
ATA2197	Lang (397 mm), (nicht mit Sitztiefe 410 mm, Kopfsteuerung)		55,00
ATA1299	Armlehnenpolster weich, verbreitert (nur mit Seitenteil abnehmbar, höhenverstellbar), (nicht mit Flex 3 Anpassrücken)		99,00
Seitliche Führung, links (nur in Verbindung mit rückschwenkbarer Armlehne), (nicht mit Bodypoint Positionierungsgurten)			
ATA2184	Kniepelotte links, Polstergröße S (140 x 100 mm)		225,00
ATA2186	Oberschenkelführung links, Polstergröße M (230 x 100 mm)		230,00
ATA2188	Oberschenkelführung links, Polstergröße L (330 x 100 mm)		235,00
Montage-Material für seitliche Führungen			
ATA2164	Montage-Material für seitliche Führungen (155 mm hoch)		○
ATA2165	Montage-Material für seitliche Führungen (206 mm hoch)		○
Seitliche Führung, rechts (nur in Verbindung mit rückschwenkbarer Armlehne), (nicht mit Bodypoint Positionierungsgurten)			
ATA2185	Kniepelotte rechts, Polstergröße S (140 x 100 mm)		225,00
ATA2187	Oberschenkelführung rechts, Polstergröße M (230 x 100 mm)		230,00
ATA2189	Oberschenkelführung rechts, Polstergröße L (330 x 100 mm)		235,00
Kopfstütze			
ATA1350	Nackenstütze, tiefeinstellbar (Dartex), (nur bei Wahl mit Schiebegriffe möglich, nicht mit Kopfsteuerung, Kinnsteuerung mit Halterung manuell seitlich abschwenkbar)		225,00
ATA1432	Kopfstütze seitlich einstellbar (Dartex), (nur bei Wahl mit Schiebegriffe möglich, nicht mit Kopfsteuerung, Kinnsteuerung mit Halterung manuell seitlich abschwenkbar)		324,00
ATA1427	Kopfstütze, mit Kinnunterstützung (Dartex), (nur bei Wahl mit Schiebegriffe möglich, nicht mit Kopfsteuerung, Kinnsteuerung mit Halterung manuell seitlich abschwenkbar)		370,00
ATA2323	Elan-Kopfstütze (Std. Polster 150 mm breit), tiefen- und höhereinstellbare Elan-Halterung (nicht mit Kopfsteuerung)		494,00
ATA2324	Elan-Kopfstütze (Std. Polster 260 mm breit), tiefen- und höhereinstellbare Elan-Halterung (nicht mit Kopfsteuerung)		494,00
ATA2322	Elan-Kopfstütze (Std. Polster 355 mm breit), tiefen- und höhereinstellbare Elan-Halterung (nicht mit Kopfsteuerung, Kinnsteuerung mit Halterung manuell seitlich abschwenkbar)		494,00
ATA2325	Elan-Nackenstütze (Polster 230 x 180 mm), tiefen- und höhereinstellbare Elan-Halterung (nicht mit Kopfsteuerung)		504,00
ATA2326	Elan-Nackenstütze (Polster 305 x 200 mm), tiefen- und höhereinstellbare Elan-Halterung (nicht mit Kopfsteuerung)		504,00
ATA2327	Elan-4-Punkt-Kopfstütze (Polster 280 x 255 mm), tiefen- und höhereinstellbare Elan-Halterung (nicht mit Kopfsteuerung)		698,00
ATA1495	Ohne Kopfstütze (geeignete Kopfstütze, welche die Anforderungen der ISO 7176-19 erfüllt, ist vorhanden)		○
SITZZUBEHÖR (für Modulite-Sitz)			
Pelotten			
ATA1446	Pelotten mit verlängertem Arm, festem Polster, Grau (Dartex), Paar (nur für Rückenplatte Flex3), (nicht mit mitlaufenden Armlehnen, Armlehnen rückschwenkbar)		292,00
ATA1445	Pelotten mit verlängertem Arm, vielfach einstellbarem Polster, Grau (Dartex), Paar (nur für Flex3-Rücken), (nicht mit mitlaufenden Armlehnen, Armlehnen rückschwenkbar)		318,00
Spezielle Sitzkissen zur optimalen Positionierung und Dekubitusprophylaxe finden Sie im Invacare Gesamtkatalog für Händler.			

SITZVERSTELLUNGEN MODULITE-SITZ			
Sitzhöhe			
ATA1023	Feste Sitzhöhe 450 mm (ohne Sitzkissen)		◆
ATA1025	Feste Sitzhöhe 480 mm (ohne Sitzkissen)		○
Sitzwinkelverstellung			
ATA1002	Manuelle Sitzwinkelverstellung		◆
ATA1014	Elektrische Sitzwinkelverstellung (0° - 25°)		1.090,00
Rückenwinkelverstellung			
ATA0975	In Stufen winkeleinstellbar		◆
ATA0977	Elektrische Rückenwinkelverstellung (nicht mit Sitzplatte 380 mm in Verbindung mit Kinnsteuerung und elektrisch wegschwenkbarer Halterung rechts)		1.090,00
*** WENN SIE DAS GEWÜNSCHTE SITZSYSTEM INKL. SITZVERSTELLUNGEN GEWÄHLT HABEN, FAHREN SIE BITTE BEI DEN BEINSTÜTZEN FORT ***			
ATA1152	(2) RECARO-SITZEINHEIT (Nicht mit H-Gurt, Kopfsteuerung, Mini-Joystick, USB-Ladeanschluss, Taschenhaken)		○
Sitztyp			
ATA0906	N-Joy mit manueller Rückenverstellung, Stoffbezug (Polsterstärke vorn 130 mm / hinten 70 mm)		1.987,00
ATA0926	Recaro „Mobility“, mit elektrischer Rückenverstellung, Stoffbezug (Polsterstärke vorn 130 mm / hinten 70 mm)		2.673,00
Armlehnenpolster			
ATA0647	Armlehnenpolster, Standard (ca. 325 mm)		◆
ATA0649	Armlehnenpolster, verlängert (ca. 375 mm)		49,00
Schiebevorrichtung			
ATA1306	Schiebegriffe		240,00
SITZVERSTELLUNGEN RECARO-SITZ			
Sitzhöhe			
ATA1023	Feste Sitzhöhe 450 mm (ohne Sitzkissen)		◆
ATA1025	Feste Sitzhöhe 480 mm (ohne Sitzkissen)		○
Sitzwinkelverstellung			
ATA1002	Manuelle Sitzwinkelverstellung		◆
ATA1014	Elektrische Sitzwinkelverstellung (0° - 25°)		1.090,00
BEINSTÜTZEN / FUSSPLATTEN			
Beinstützenaufnahmen			
ATA0590	Beinstützenaufnahmen für Sitzkissen bis 70 mm (nicht für Recaro-Sitz)		○
ATA0591	Beinstützenaufnahmen für Sitzkissen über 70 mm (nur bei Recaro-Sitz)		○
Beinstützenoberteile links			
ATA0536	Vari F - Mit voreingestelltem Winkel, links, 65°-90° (einstellbar mit Werkzeug)		◆
ATA0537	Vari A - Manuell einstellbar, 0° - 90°, links (nicht mit fester Fußplatte, Fußbrett)		65,00
ATA0538	ADM - Manuell hochschwenkbar, 0° - 80°, ergonomischer Längenausgleich, links (nicht mit fester Fußplatte, Fußbrett)		90,00
ATA0539	ADE - Elektrisch hochschwenkbar, 0° - 80°, ergonomischer Längenausgleich, links (nicht mit fester Fußplatte, Fußbrett)		889,00
ATA0535	Ohne Beinstütze links		-35,00
Beinstützenoberteile rechts			
ATA0546	Vari F - Mit voreingestelltem Winkel, rechts, 65° - 90° (einstellbar mit Werkzeug)		◆
ATA0547	Vari A - Manuell einstellbar, 0° - 90°, rechts (nicht mit fester Fußplatte, Fußbrett)		65,00
ATA0548	ADM - Manuell hochschwenkbar, 0° - 80°, ergonomischer Längenausgleich, rechts (nicht mit fester Fußplatte, Fußbrett)		90,00
ATA0549	ADE - Elektrisch hochschwenkbar, 0° - 80°, ergonomischer Längenausgleich, rechts (nicht mit fester Fußplatte, Fußbrett)		889,00
ATA0545	Ohne Beinstütze rechts		-35,00
Fußplatten links			
ATA0505	Fußplatte, nicht winkeleinstellbar, links (nur mit Beinstützenoberteil mit voreingestelltem Winkel)		◆



Serienausstattung Recaro-Sitz:

- ATA0370 Sitzbreite 490-530 mm (360 mm Innenfläche Sitz / 520 mm Sitzbreite)
- ATA0329 Sitztiefe 460 - 510 mm
- ATA0486 Rückenhöhe 770 - 830 mm
- ATA0636 Seitenteil höhenverstellbar v. 290 - 380 mm
- ATA1355 Kopfstütze



0536/0546



0537/0547



0539/0549

ATA0509	Fußplatte, winkeleinstellbar, links		75,00
ATA0511	Fußplatte, winkel- und tiefeinstellbar, links		107,00
Fußplatten rechts			
ATA0502	Fußplatte, nicht winkeleinstellbar, rechts (nur mit Beinstützenoberteil mit voreingestelltem Winkel)		◆
ATA0506	Fußplatte, winkeleinstellbar, rechts		75,00
ATA0508	Fußplatte, winkel- und tiefeinstellbar, rechts		107,00
Fußbrett			
ATA0522	Fußbrett, winkeleinstellbar (nur mit Beinstützen Vari F und Vari A, nicht mit Bordsteinheber)		300,00
FAHRPULT			
Fahrpult LiNX			
ATA2204	Fahrpult REM216 (nicht mit externen Joysticks, Kinnsteuerung, Kopfsteuerung)		◆
ATA2205	Fahrpult REM400 mit Touch-Screen Display und konfigurierbaren Klinkenbuchsen		749,00
ATA2206	Fahrpult REM500 ohne Joystick, für Sondersteuerungen, mit Touch-Screen Display und konfigurierbaren Klinkenbuchsen		1.199,00
ATA2270	Kippschaltermodul für REM400		399,00
Fahrpulthalter für REM216 oder REM400			
ATA1207	Standard-Halter rechts (nicht mit abschwenkbarem Tisch rechts, nicht mit Kompakt-Joystick, Low-Force-Joystick oder Mini-Joystick in Verbindung mit Halterung Rechts)		◆
ATA1208	Standard-Halter links (nicht mit abschwenkbarem Tisch links, nicht mit Kompakt-Joystick, Low-Force-Joystick oder Mini-Joystick in Verbindung mit Halterung Links)		○
ATA1707	Rhomboid-Halter abschwenkbar und höhenverstellbar rechts (nicht mit abschwenkbarem Tisch rechts, nicht mit Kompakt-Joystick, Low-Force-Joystick oder Mini-Joystick in Verbindung mit Halterung Rechts)		249,00
ATA1708	Rhomboid-Halter abschwenkbar und höhenverstellbar links (nicht mit abschwenkbarem Tisch links, nicht mit Kompakt-Joystick, Low-Force-Joystick oder Mini-Joystick in Verbindung mit Halterung Links)		249,00
ATA2227	Fahrpulthalter für Begleitperson rechts (nur bei Wahl mit Schiebegriffen möglich), (nicht mit Bedienung für Begleitperson, Kinnsteuerung mit Halter elektrisch abschwenkbar rechts, Taschenhaken)		361,00
ATA2228	Fahrpulthalter für Begleitperson links (nur bei Wahl mit Schiebegriffen möglich), (nicht mit Bedienung für Begleitperson, Kinnsteuerung mit Halter elektrisch abschwenkbar links, Taschenhaken)		361,00
ATZ2239	Individueller Fahrpulthalter im Sonderbau (Bitte Informationen zur gewünschten Spezifikation angeben)		auf Anfrage
Fahrpulthalter für REM500 Display			
ATA2209	Abschwenkbar rechts, vielfach einstellbar (nicht mit Bedieneinheit mit 10 Tastern und Halterung für Bedienung durch Nutzer rechts, nicht mit Tisch abschwenkbar rechts, Rückspiegel Rechts, nicht mit Kompakt-Joystick, Low-Force-Joystick oder Mini-Joystick in Verbindung mit Halterung Rechts)		○
ATA2210	Abschwenkbar links, vielfach einstellbar (nicht mit Bedieneinheit mit 10 Tastern und Halterung für Bedienung durch Nutzer links, nicht mit Tisch abschwenkbar links, Rückspiegel Links, nicht mit Kompakt-Joystick, Low-Force-Joystick oder Mini-Joystick in Verbindung mit Halterung Links)		○
ATA2213	Montage mittig, Halter nach rechts abschwenkbar (nicht mit Bedieneinheit mit 10 Tastern und Halterung für Bedienung durch Nutzer rechts, nicht mit Tisch abschwenkbar rechts oder links, Rückspiegel rechts, nicht mit Kompakt-Joystick, Low-Force-Joystick oder Mini-Joystick in Verbindung mit Halterung Rechts)		899,00
ATA2214	Montage mittig, Halter nach links abschwenkbar (nicht mit Bedieneinheit mit 10 Tastern und Halterung für Bedienung durch Nutzer links, nicht mit Tisch abschwenkbar rechts oder links, Rückspiegel links, nicht mit Kompakt-Joystick, Low-Force-Joystick oder Mini-Joystick in Verbindung mit Halterung Links)		899,00



ATZ2239	Individueller Fahrpulthalter im Sonderbau (Bitte Informationen zur gewünschten Spezifikation angeben)		auf Anfrage
Bedienung für Begleitperson LiNX + Halter (nur bei Wahl mit Schiebegriffen möglich)			
ATA2219	Begleitsteuerung ACU200 (nicht mit Halterung abnehmbar, Taschenhaken)		599,00
ATA2245	Intuitive Begleitsteuerung IDC (nicht mit Standard-Halter, Taschenhaken)		996,00
ATA1207	Standard-Halter rechts (nicht mit intuitiver Begleitsteuerung IDC, Kinnsteuerung mit Halter elektr. abschwengbar rechts)		◆
ATA1208	Standard-Halter links (nicht mit intuitiver Begleitsteuerung IDC, Kinnsteuerung mit Halter elektr. abschwengbar links)		○
ATA1221	Halterung abnehmbar rechts (nicht mit Begleitsteuerung ACU200, Kinnsteuerung mit Halter elektr. abschwengbar rechts)		◆
ATA1222	Halterung abnehmbar links (nicht mit Begleitsteuerung ACU200, Kinnsteuerung mit Halter elektr. abschwengbar links)		○
Externe Kompakt-Joysticks LiNX + Halter (Fahrpult REM400 oder REM500 erforderlich)			
	Wenn mehrere Joysticks oder Joystick + Fahrpult an einem Halter montiert werden sollen, wählen Sie bitte die Option 2215, Halter im Sonderbau		
ATA2231	Proportionaler Kompakt-Joystick CR400 (nicht mit Fahrpult REM216)		799,00
ATA2232	Proportionaler Low-Force-Kompakt-Joystick CR400LF mit ca. 30% leichterem Joystickweg (nicht mit Fahrpult REM216)		949,00
ATA2207	Montage rechts (nicht mit Tisch abschwengbar rechts, Fahrpulthalter Standard rechts, Fahrpulthalter abschwengbar und höhenverstellbar rechts)		○
ATA2208	Montage links (nicht mit Tisch abschwengbar links, Fahrpulthalter Standard links, Fahrpulthalter abschwengbar und höhenverstellbar links)		○
ATA2213	Montage mittig, Halter nach rechts abschwengbar (nicht mit Fahrpulthalter Standard rechts, Fahrpulthalter abschwengbar und höhenverstellbar rechts, Bedieneinheit mit 10 Tastern und Halterung für Bedienung durch Nutzer rechts, nicht mit Tisch abschwengbar rechts oder links, Rückspiegel rechts)		899,00
ATA2214	Montage mittig, Halter nach links abschwengbar (nicht mit Fahrpulthalter Standard links, Fahrpulthalter abschwengbar und höhenverstellbar links, Bedieneinheit mit 10 Tastern und Halterung für Bedienung durch Nutzer links, nicht mit Tisch abschwengbar rechts oder links, Rückspiegel links)		899,00
ATZ2215	Individuelle Halterung im Sonderbau (Bitte Informationen zur gewünschten Spezifikation angeben)		auf Anfrage
Kinnsteuerung LiNX + Halter (Fahrpult REM400 oder REM500 erforderlich)			
ATA2229	Kinnsteuerung mit proportionalem Joystick ASL138 (nicht mit Fahrpult REM216, Taschenhaken)		3.999,00
ATA1289	Halter manuell seitlich abschwengbar rechts ASL628 (nur in Verbindung mit Elan-Kopfstütze 150 oder 255 mm, Elan-Nackenstütze oder Elan-4-Punkt-Kopfstütze)		○
ATA1288	Halter manuell seitlich abschwengbar links ASL 628 (nur in Verbindung mit Elan-Kopfstütze 150 oder 255 mm, Elan-Nackenstütze oder Elan-4-Punkt-Kopfstütze)		○
ATA1287	Halter elektrisch seitlich abschwengbar rechts (nicht mit Kopfstütze für Kinnsteuerung, Fahrpulthalter für Begleitperson rechts, Bedieneinheit mit 10 Tastern und Halterung für Bedienung durch Begleitperson rechts, Bedienung für Begleitperson und Halterung rechts, Tisch abschwengbar rechts, Rückspiegel rechts, Stockhalter rechts)		3.199,00
ATA1286	Halter elektrisch seitlich abschwengbar links (nicht mit Kopfstütze für Kinnsteuerung, Fahrpulthalter für Begleitperson links, Bedieneinheit mit 10 Tastern und Halterung für Bedienung durch Begleitperson links, Bedienung für Begleitperson und Halterung links, Tisch abschwengbar links, Rückspiegel links, Stockhalter links)		3.199,00
Kopfsteuerung LiNX			
ATA2230	Kopfsteuerung mit Ultraschall-Näherungssensoren für berührungslose Steuerung ATOM ASL104, Standard-Seitenflügel (nur möglich ohne Kopfstütze), (nicht mit anpassbarer Rückenbespannung, Fahrpult REM216, nicht mit Kinnsteuerung, Mini-Joystick MEC)		5.399,00



2219



2245






2231 / 2232



2229



2230

ATA2247	Kopfsteuerung mit Ultraschall-Näherungssensoren für berührungslose Steuerung PROTON ASL104P, vielfach einstellbare Seitenflügel (nur möglich ohne Kopfstütze), (nicht mit Fahrpult REM216, nicht mit Kinnsteuerung, Four-Switch mit Näherungssensoren, Mini-Joystick MEC, Heavy Duty-Joystick, nicht mit Kompakt-Joystick CR400 oder CR400LF in Verbindung mit Funk-Stop Fahrverriegelung)	6.399,00	
			2247
Drahtlos-Zubehör für Kinnsteuerung / Kopfsteuerung / Four-Switch mit Näherungssensoren / Mini-Joystick Micro Extremity Control (MEC)			
ATA2249	Drahtloser Dreifach Switch Empfänger ASL557-3 für die Verbindung zu Kommunikationshilfen	449,00	
ATA2250	Drahtloser Maus Emulator ASL558 für die Verbindung zum Computer	899,00	2249
Mini-Joystick Micro Extremity Control (MEC) LINX + Halter			
ATA2233	Proportionaler Mini-Joystick (Micro Extremity Control) mit sehr geringer Muskelkraft steuerbar (ca. 18 g), (nicht mit Fahrpult REM216, Kinnsteuerung, Kopfsteuerung, Taschenhaken)	4.499,00	
ATA2235	Halter mit Handauflage ASL603 (100 x 150 mm) rechts (nicht mit Bedieneinheit mit 10 Tastern in Verbindung mit Halterung Rechts, Sitzplatte 380 mm in Verbindung mit el. Rückenwinkelverstellung, Tisch abschwenkbar Rechts, Rückspiegel Rechts, REM400 in Verbindung mit Standard- oder Rhomboid-Halterung Rechts, REM500 in Verbindung mit Halterung Rechts)	549,00	2250
ATA2236	Halter mit Handauflage ASL603 (100 x 150 mm) links (nicht mit Bedieneinheit mit 10 Tastern in Verbindung mit Halterung Links, Sitzplatte 380 mm in Verbindung mit el. Rückenwinkelverstellung, Tisch abschwenkbar Links, Rückspiegel Links, REM400 in Verbindung mit Standard- oder Rhomboid-Halterung Links, REM500 in Verbindung mit Halterung Links)	549,00	
ATA2213	Montage mittig, Halter nach rechts abschwenkbar (nicht mit Bedieneinheit mit 10 Tastern in Verbindung mit Halterung Rechts, Sitzplatte 380 mm in Verbindung mit el. Rückenwinkelverstellung, Tisch abschwenkbar Rechts oder Links, Rückspiegel Rechts, REM400 in Verbindung mit Standard- oder Rhomboid-Halterung Rechts, REM500 in Verbindung mit Halterung Rechts)	899,00	
ATA2214	Montage mittig, Halter nach links abschwenkbar (nicht mit Bedieneinheit mit 10 Tastern in Verbindung mit Halterung Links, Sitzplatte 380 mm in Verbindung mit el. Rückenwinkelverstellung, Tisch abschwenkbar Rechts oder Links, Rückspiegel Links, REM400 in Verbindung mit Standard- oder Rhomboid-Halterung Links, REM500 in Verbindung mit Halterung Links)	899,00	
ATA2241	Montage mittig inkl. Handauflage ASL603 (100 x 150 mm), Halter nach rechts abschwenkbar (nicht mit Bedieneinheit mit 10 Tastern in Verbindung mit Halterung Rechts, Sitzplatte 380 mm in Verbindung mit el. Rückenwinkelverstellung, Tisch abschwenkbar Rechts oder Links, Rückspiegel Rechts, REM400 in Verbindung mit Standard- oder Rhomboid-Halterung Rechts, REM500 in Verbindung mit Halterung Rechts)	1.399,00	
ATA2242	Montage mittig inkl. Handauflage ASL603 (100 x 150 mm), Halter nach links abschwenkbar (nicht mit Bedieneinheit mit 10 Tastern in Verbindung mit Halterung Links, Sitzplatte 380 mm in Verbindung mit el. Rückenwinkelverstellung, Tisch abschwenkbar Rechts oder Links, Rückspiegel Links, REM400 in Verbindung mit Standard- oder Rhomboid-Halterung Links, REM500 in Verbindung mit Halterung Links)	1.399,00	
ATZ2215	Individuelle Halterung im Sonderbau (Bitte Informationen zur gewünschten Spezifikation angeben)	Auf Anfrage	
LINX Zubehör			
Extra Bedieneinheiten			
ATA2251	Bedieneinheit mit 10 Tastern (inkl. Eingang für Klinckenstecker), (bei externem Joystick, Halterung nur auf gegenüberliegender Seite des Joysticks möglich)	499,00	
ATA2217	Halterung für Bedienung durch Nutzer, rechts (nicht mit Montage mittig, Halter nach rechts abschwenkbar)	○	2251
ATA2218	Halterung für Bedienung durch Nutzer, links (nicht mit Montage mittig, Halter nach links abschwenkbar)	○	

ATA2227	Halterung für Bedienung durch Begleitperson, rechts (nicht mit Halter elektrisch seitlich abschwenkbar rechts für Kinnsteuerung, Bedienung für Begleitperson inkl. Halterung rechts, Taschenhaken)		○
ATA2228	Halterung für Bedienung durch Begleitperson, links (nicht mit Halter elektrisch seitlich abschwenkbar links für Kinnsteuerung, Bedienung für Begleitperson inkl. Halterung links, Taschenhaken)		○
ATA2225	Ohne feste Montageposition		○
ATA2252	Eingang für Klinkenstecker (zur Bedienung der Fahrstufen und des Menüs über einen externen Button)		99,00
USB-Ladeanschluss			
ATA2253	USB-Ladegerät DLX-USB02-A (nicht mit Recaro-Sitz, Sitztiefe 410 mm in Verbindung mit Seitenteilen abnehmbar, seitlichen Führungen und Licht, Sitztiefe 460 mm in Verbindung mit Seitenteilen abnehmbar, mitlaufenden Armlehnen und seitlichen Führungen, Sitztiefe 510 mm in Verbindung mit Seitenteilen abnehmbar, mitlaufenden Armlehnen, seitlichen Führungen und Licht, Bodypoint Positionierungsgurte)		249,00
ATA2207	Montage rechts		○
ATA2208	Montage links		○
Weitere Komponenten / Zubehör			
ATA2300	Beigelegt, nicht angeschlossen		○
ATZ2301	Angeschlossen und programmiert (Sonderbau)		auf Anfrage
Buddy Buttons (Eingang für Klinkenstecker erforderlich, wenn nicht Fahrpult REM400 gewählt wurde)			
ATA1685	Rot		144,00
ATA1686	Gelb		144,00
ATA1687	Grün		144,00
ATA1690	Blau		144,00
Eierförmiger Button (Eingang für Klinkenstecker erforderlich, wenn nicht Fahrpult REM400 gewählt wurde)			
ATA2254	Schwarz		149,00
Piko Buttons (Eingang für Klinkenstecker erforderlich, wenn nicht Fahrpult REM400 gewählt wurde)			
ATA1711	Rot		159,00
ATA1712	Gelb		159,00
ATA1713	Grün		159,00
ATA1714	Orange		159,00
ATA1715	Blau		159,00
ATA1716	Schwarz		159,00
Bodypoint Joystickaufsätze			
ATA2721	Tetragabel, 76 mm breit		135,00
ATA2722	Tetragabel, 102 mm breit		135,00
ATA2723	Gummihaupe, 66 mm Durchmesser		135,00
ATA2724	Gummi-Pilzkopf, 42 mm Durchmesser		135,00
FAHREINHEIT			
Farben für Verkleidung und Vorderradschwinge (Grundfarbe Gehäuse immer silber)			
ATA0202	Perlnachtblau		◆
ATA0228	Tiefschwarz		○
ATA0220	Champagner		○
ATA0204	Transparent Kirschrot		○
ATA0222	Verkehrsweiß		○
ATA0216	Olivgrün		○
ATZ0299	RAL-Farbe (Verkleidung) nach Kundenwunsch (RAL-Ton erforderlich)		auf Anfrage
Vorderräder			
ATA0851	11" (3.00 - 6), Grau, Luftbereifung		◆
ATA0853	11" (3.00 - 6), Grau, pannengeschützt		160,00



2253

ATA0855	11" (3.00 - 6), Grau, pannensicher		181,00
Hinterräder			
ATA0771	14" (3.00 - 8), Grau, Luftbereifung		◆
ATA0773	14" (3.00 - 8), Grau, pannengeschützt		170,00
ATA0799	14" Trelleborg 8 x 3.00 Stolle, Grau, Luftbereifung		185,00
ATA0798	14" Trelleborg 8 x 3.00 Stolle, Grau, pannengeschützt		350,00
ATA0750	14" (3.00 - 8) Grau, pannensicher		192,00
MOTOR, BATTERIE, FEDERUNG UND LADEGERÄT			
ATA1277	6 km/h Heavy Duty (drehmomentstarke, laufruhige 4-Pol-Motoren)		◆
ATA1285	10 km/h Heavy Duty (drehmomentstarke, laufruhige 4-Pol-Motoren), Heckmarkierungstafel erforderlich (nur mit Lichtanlage klassisch)		479,00
ATA1364	73,5 Ah Gelbatterien		◆
ATA1313	Ladegerät 10A (200 - 250V)		◆
Hinterradfederung			
ATA1240	Federung leicht (bis 80 kg Benutzergewicht)		○
ATA1241	Federung mittel (70 bis 100 kg Benutzergewicht)		◆
ATA1242	Federung hart (90 bis 150 kg Benutzergewicht)		○
Hinterradfederung Storm4 X-plore			
ATA1233	Hitec Feder X-Plore		◆
Vorderradfederung Storm4 X-plore			
ATA1238	Vorderradfederung (bis zu 100 kg Benutzergewicht)		○
ATA1239	Vorderradfederung (ab 100 kg Benutzergewicht)		○
SICHERHEITSOPTIONEN			
Stabilitätsprogramm			
ATA1215	G-Trac - Elektronisches Stabilitätsprogramm		799,00
Licht			
ATA1367	Lichtanlage klassisch mit Blinkern (entspr. StVZO), Leuchten vorn flexibel (nicht mit Gepäckträger)		◆
ATA1437	Lichtanlage LED mit Blinkern, Leuchten flexibel (nicht mit 10 km/h)		49,00
ATA1254	Ohne Lichtanlage, mit passiver Beleuchtung (nicht mit 10 km/h)		-200,00
Kippschutz			
ATA1205	Anti-Kippräder		◆
ATA1204	Anti-Kippräder, abklappbar		79,00
Heckmarkierungstafel			
ATA1378	Heckmarkierungstafel nach §4 FZV (erforderlich bei v>6km/h), (nicht mit Rücken ohne Schiebegriffe)		75,00
SICHERHEITZUBEHÖR			
Bordsteinheber			
ATA1244	Bordsteinheber (nicht mit Fußbrett, Docking-Station)		300,00
Transportbefestigung			
ATA1450	Vorbereitung für DAHL Dockingstation (nur in Verbindung mit geeigneter Kopfstütze), (Dockingstation zum Einbau im Kfz bitte separat bestellen), (nicht mit Bordsteinheber)		720,00
ATA1493	4-Punkt Transportbefestigung (zur Sicherung des Rollstuhls ohne Nutzer, bei Storm⁴ X-plore serienmäßig)		○
ATA1494	4-Punkt Transportbefestigung (zum Transport von Personen im Rollstuhl gemäß ISO 7176-19, nur in Verbindung mit geeigneter Kopfstütze)		◆
Haltegurt			
ATA1329	Beckengurt mit Schnappverschluss, zur Montage am Rücken		59,00
ATA2113	Beckengurt mit Schnappverschluss, zur Montage an den seitlichen Führungsschienen (nur für Modulite-Sitz mit teleskopierbarem Sitzrahmen, nicht mit ST 410 mm in Verbindung mit Seitenteile abnehmbar, höhenverstellbar)		59,00
ATA1332	H-Gurt (nicht mit Recaro-Sitz, Rücken ohne Schiebegriffe)		117,00
Bodypoint Positionierungsurte (inkl. Montage-Kit), (nicht mit Recaro-Sitz)			
ATA2701	Evoflex Becken-Stabilisator mit Rehab-Verschluss, Größe L (gepolsterte Länge 620 mm)		169,00

ATA2702	Evoflex Becken-Stabilisator mit Rehab-Verschluss, Größe M (gepolsterte Länge 460 mm)		165,00
ATA2703	2-Punkt Hüftgurt gepolstert, einseitige Anpassung mit Druckknopf-Verschluss und Cinch-Mount, Größe L (gepolsterte Länge 620 mm)		125,00
ATA2704	2-Punkt Hüftgurt gepolstert, einseitige Anpassung mit Druckknopf-Verschluss und Cinch-Mount, Größe M (gepolsterte Länge 460 mm)		119,00
ATA2705	2-Punkt Hüftgurt gepolstert, zweiseitige Anpassung mit seitlichem Verschluss und Cinch-Mount, Größe L (gepolsterte Länge 620 mm)		99,00
ATA2706	2-Punkt Hüftgurt gepolstert, zweiseitige Anpassung mit seitlichem Verschluss und Cinch-Mount, Größe M (gepolsterte Länge 460 mm)		95,00
Rückspiegel			
ATA1415	Rückspiegel rechts (nicht mit Fahrpulhalter für REM500 Display rechts, Kinnsteuerung und Halter elektrisch seitlich abschwenkbar rechts, Bedieneinheit mit 10 Tastern und Halterung für den Nutzer rechts, Halter für MEC mit Handauflage Rechts oder mittig inkl. Handauflage und nach Rechts abschwenkbar)		47,00
ATA1339	Rückspiegel links (nicht mit Fahrpulhalter für REM500 Display links, Kinnsteuerung und Halter elektrisch seitlich abschwenkbar links, Bedieneinheit mit 10 Tastern und Halterung für den Nutzer links, Halter für MEC mit Handauflage Links oder mittig inkl. Handauflage und nach Links abschwenkbar)		47,00
ZUBEHÖR			
Taschenhaken			
ATA2128	Taschenhaken für Modulite Sitz mit teleskopierbarem Sitzrahmen (max. 6 kg Belastung), (nicht mit Recaro-Sitz, Rückenplatte Flex3, Fahrpulhalter für Begleitperson, Bedienung für Begleitperson, Kinnsteuerung, Bedieneinheit mit 10 Tastern und Halterung für Bedienung durch Begleitperson)		119,00
Gepäckträger			
ATA1394	Gepäckträger (nicht mit Lichtanlage klassisch)		99,00
Stockhalter			
ATA1312	Stockhalter rechts (nicht mit Kinnsteuerung und Halter elektrisch seitlich abschwenkbar rechts)		34,00
ATA1363	Stockhalter links (nicht mit Kinnsteuerung und Halter elektrisch seitlich abschwenkbar links)		34,00
Radspritzschutz			
ATA1416	Radspritzschutz vorn		69,00
ATA1417	Radspritzschutz hinten		196,00
Tisch			
ATA1404	Tisch, abschwenkbar, rechts (nicht mit REM216 / REM400 inkl. Std. oder Rhomboid-Fahrpulhalter Rechts, REM500 mit Halter abschwenkbar Rechts oder Halter mittig nach Rechts oder Links abschwenkbar, Max-Sitz, Kinnbedienung mit Halter el. abschwenkbar Rechts, MEC inkl. Halter mit Handauflage oder Halter mittig inkl. Handauflage nach Rechts oder Links abschwenkbar, USB-Ladeanschluss Rechts)		316,00
ATA1405	Tisch, abschwenkbar, links (nicht mit REM216 / REM400 inkl. Std. oder Rhomboid-Fahrpulhalter Links, REM500 mit Halter abschwenkbar Links oder Halter mittig nach Rechts oder Links abschwenkbar, Max-Sitz, Kinnbedienung mit Halter el. abschwenkbar Links, MEC inkl. Halter mit Handauflage oder Halter mittig inkl. Handauflage nach Rechts oder Links abschwenkbar, USB-Ladeanschluss Links)		316,00
Werkzeugset			
ATA1333	Werkzeugset (inkl. 2 x Schraubendreher, 3 x Innensechskantschlüssel, Maulschlüssel und Hauptsicherung)		29,00
SERVICEPAUSCHALE			
1607806	Servicepauschale Erprobungsbegleitung durch Invacare-Mitarbeiter (nicht rabattfähig)		150,00
SONDERBAU			
Sonderbau			
ATZ1300	Sonderbau		auf Anfrage