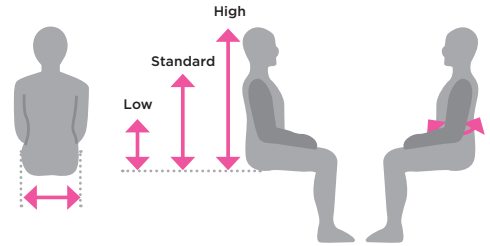


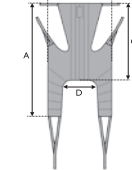
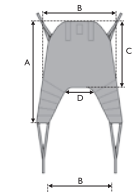
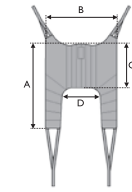
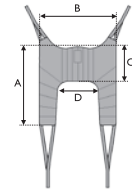
Abmessungen

► Der Patient sitzt sicher im Gurt, wenn die Gurtgröße der Hüftbreite sowie dem Abstand der Beine entspricht. Liegt ein Patient zwischen zwei Gurtgrößen, bietet die kleinere Größe dem Patienten mehr Sicherheit.

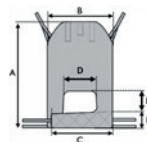
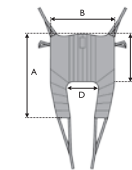


Patientengurte zur Unterstützung der Beine

Mit Standard-Öffnung	XS	S	M	L	XL	XXL	
Universal Low	A	820	850	920	950	970	
	B	700	800	935	1075	1140	
	C	280	350	375	405	405	
	D	365	410	480	575	730	
Universal Standard	A	965	1000	1085	1180	1240	
	B	800	915	1050	1095	1240	
	C	405	510	560	585	590	
	D	365	410	480	555	720	
Universal High	A	1040	1080	1425	1555	1600	1650
	B	740	845	1000	1120	1190	1285
	C	615	770	900	1000	1000	1000
	D	310	350	375	450	570	600
Universal High Plus	A	1335	1385	1510	1580	1590	
	B	500	570	660	740	850	
	C	705	880	935	970	970	
	D	305	345	455	565	630	

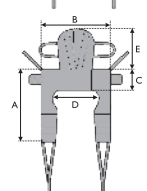
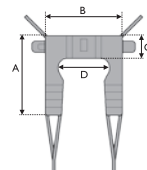


Mit schmaler Öffnung	XS	S	M	L	XL	
Amputee	A	1060	1100	1160	1360	1510
	B	815	930	970	1230	1360
	C	390	490	520	570	600
	D	285	320	355	410	500
Easy-Fit	A	1105	1130	1200	1270	1360
	B	710	760	800	860	950
	C	590	630	675	720	760
	D	150	185	235	245	255
	E	170	180	190	210	210
	F	120	150	195	215	225




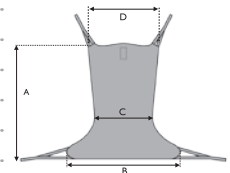
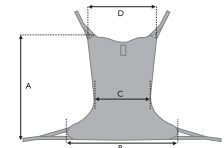
Mit breiter Öffnung	XS	S	M	L	XL	
Dress Toileting Low	A	840	870	950	1020	1100
	B	620	710	800	900	1080
	C	160	200	230	230	270
	D	380	430	495	600	760
Dress Toileting High	E	400	400	465	465	465

Abmessungen A -D identisch zu Gurt "Dress Toileting Low". Zusätzlich Abmessung E berücksichtigen.



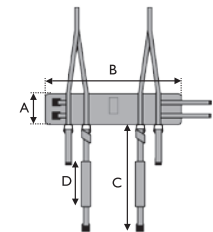
Patientengurte zur Unterstützung des ganzen Körpers

Comfort		XS	S	M	L	XL	XXL
Comfort Standard & Comfort In Situ 	A	870	960	1020	1160	1170	1200
	B	970	1050	1170	1290	1330	1395
	C	505	550	610	675	745	820
	D	940	1000	1050	1110	1275	1340
Comfort High	A	1040	1150	1395	1445	1460	
	B	970	1050	1170	1290	1330	
	C	510	550	610	675	745	
	D	960	1020	1160	1280	1470	



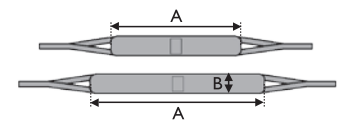
Steh- und Transferveste für Steh- und Gehübungen

		XS	S	M	L	XL
Standing Transfer Vest (in Kombination mit einem Deckenlifter)	A	150	150	180	180	180
	B	750	850	950	1050	1200
Groin Band	C	-	850	-	950	-
	D	-	850	-	350	-



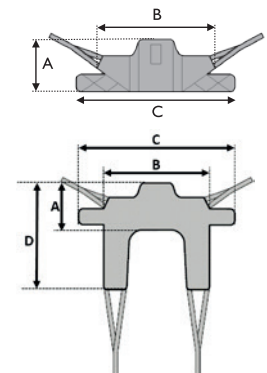
Hebebänder

		S	L
Light Transfer Support (kurz & lang)	A	930	1120
	B	120	120



Patientengurte für Steh- und Aufrichthilfen

		XS	S	M	L	XL
Stand Assist	A	260	260	330	360	360
	B	840	840	895	950	1020
	C	900	950	1170	1270	1810
Transfer Stand Assist Abmessungen A - C identisch zu Gurt "Stand Assist". Zusätzlich Abmessung D berücksichtigen.	D	-	965	1060	1160	1260



Liftergurt-Kompatibilität

Invacare Liftergurte können an allen geeigneten Patientenliftern, die ein System aus 2- bzw. 4-Punkt-Spreizbügel und Aufnahmehaken für Halteschlaufen haben, genutzt werden - auch wenn die Patientenlifter von einem Dritthersteller stammen.*

* Beachten Sie bei der Kombination sowohl die Gebrauchsanweisung inkl. Sicherheitshinweise und Restriktionen (z.B. Patientengewicht) des Lifterherstellers als auch die der Invacare Patientengurte. Verwenden Sie die Invacare Patientengurte nicht an Modellen, die als Spreizbügel mit Clip- bzw. Ösen-System oder Spreizbügel mit Neigung eines Sitzrahmens ausgeführt sind.

► Größe	XS	S	M	L	XL	XXL
► Maximale Belastbarkeit (kg)	200 kg	200 kg	200 kg	200 kg	250 kg	300 kg