



Bestellung

Yes, you can.®

Angebot

Tel. 07562 700-38 · rehabservice@invacare.com

Preise in Euro
zzgl. gesetzlicher MwSt.

Invacare® **Action^{®3} Junior[®]** **CE**

Benutzergewicht: **max. 80 kg**

Grundpreis: 1.150,- €

Kunden-Nr.:

Ansprechpartner:









Kommission:

Bitte kreuzen Sie die gewünschten Optionen an - falls nicht, wird Standard geliefert Standard-Option Option ohne Aufpreis

Art.-Nr.	Beschreibung	Gewicht des Patienten =	kg	€
CNC0025	Invacare® Action^{®3} Junior[®]			1.150,00
CNC0025	Invacare® Action^{®3} Junior[®] Sonderbau-Ausführung			auf Anfrage
ANTRIEBSVERSION				
CNC0100	Greifreifenantrieb			<input checked="" type="checkbox"/>
SITZ				
SITZBREITE				
CNC0140	205 mm, inkl. Kit zur Frontstabilisierung (NC: 0170, 0171, 0480, 0511, 0513, 0620, 0630, 561, 0563, 0570, 0580, 1375, 1470)			<input type="checkbox"/>
CNC0141	230 mm, inkl. Kit zur Frontstabilisierung (NC: 0170, 0171, 0480, 0511, 0513, 0520, 0530, 0561, 0563, 0570, 0580, 1375, 1470)			<input type="checkbox"/>
CNC0142	255 mm, inkl. Kit zur Frontstabilisierung (NC: 0170, 0171, 0480, 0511, 0513, 0520, 0530, 0561, 0563, 0570, 0580, 1375, 1470)			<input type="checkbox"/>
CNC0143	280 mm, inkl. Kit zur Frontstabilisierung (NC: 0170, 0171, 0480, 0511, 0513, 0520, 0530, 0561, 0563, 0570, 0580, 1375, 1470)			<input type="checkbox"/>
CNC0150	305 mm (NC: 0160, 0161, 0162, 0520)			<input checked="" type="checkbox"/>
CNC0151	330 mm (NC: 0160, 0161, 0162, 0530, 0580)			<input type="checkbox"/>
CNC0152	355 mm (NC: 0160, 0161, 0162, 0530, 0580)			<input type="checkbox"/>
CNC0153	380 mm (NC: 0160, 0161, 0162, 0530, 0580)			<input type="checkbox"/>
SITZTIEFE				
CNC0160	Sitztiefe einstellbar, 200 - 250 mm (voreingestellt auf 230 mm) (NC: 1060, 1070, 1075)			<input type="checkbox"/>
CNC0161	Sitztiefe einstellbar, 250 - 300 mm (voreingestellt auf 280 mm)			<input type="checkbox"/>
CNC0162	Sitztiefe einstellbar, 300 - 350 mm (voreingestellt auf 330 mm)			<input type="checkbox"/>
CNC0170	Sitztiefe einstellbar, 275 - 325 mm (voreingestellt auf 300 mm)			<input checked="" type="checkbox"/>
CNC0171	Sitztiefe einstellbar, 325 - 375 mm (voreingestellt auf 350 mm)			<input type="checkbox"/>
SITZHÖHE				
CNC0260	460 mm			<input checked="" type="checkbox"/>
CNC0270	435 mm			<input type="checkbox"/>
CNC0280	410 mm (NC: 1375, 1430, 1440)			<input type="checkbox"/>
SITZPOLSTERAUSFÜHRUNG				
CNC0335	Nylon mit Klettstreifen anpassbar			<input checked="" type="checkbox"/>
RÜCKEN				
RÜCKENAUSFÜHRUNG				
CNC0380	Fester Rücken 7° Lumbalknick, Rückenhöhe 370/400/430 mm einstellbar (voreingestellt auf 370 mm)			<input checked="" type="checkbox"/>
CNC0390	Winkeleinstellbarer Rücken 0/30° (Rastergelenk), Rückenhöhe 350/370/390/410/430 mm einstellbar (voreingestellt auf 370 mm) (NC: 1190, 1195, 1280)			338,00
CNC0395	Winkeleinstellbarer Rücken 0/30° (Gasdruckfeder), Rückenhöhe 400 mm (NC: 1190, 1195, 1280)			459,00
CNC0400	Abklappbarer Rücken, Rückenhöhe 370/400/430 mm einstellbar (voreingestellt auf 370 mm)			169,00
CNC0420	Abklappbarer Rücken, Rückenhöhe 400 mm, höhenverstellbare Schiebegriffe (100 mm) (NC: 0855)			199,00



CNC0425	Fester Rücken 7° Lumbalknick, Rückenhöhe 400 mm (mit 0475), 430 mm (mit 0480), höhenverstellbare Schiebegriffe (150 mm) (NC: 0855)		99,00	
RÜCKENPOLSTERAUSFÜHRUNG				
CNC0475	Rückenbezug Nylon, breiten- und höhenverstellbar		◆	
CNC0480	Anpassbare Rückenbespannung (NC: 0855)		89,00	
BEINSTÜTZEN inkl. einstellbarem Fersenband				
BEINSTÜTZENOBERTeil RECHTS				
CNC0505	Beinstützenoberteil 90° abnehmbar und abschwengbar, rechts (UL 125 - 260 mm) (NC: 0600, 0610, 1005)		○	
CNC0510	Beinstützenoberteil 80°, kurz, nach innen/aussen abschwengbar rechts (UL 220 - 320 mm) (NC: 0561, 0562, 0563, 0610)		◆	
CNC0511	Beinstützenoberteil 80°, kurz, 30° Abduktion, nach innen/aussen abschwengbar rechts (UL 220 - 320 mm) (NC: 0560, 0562, 0563, 0610, 0881)		49,00	
CNC0512	Beinstützenoberteil 80°, lang, nach innen/aussen abschwengbar rechts (UL 300 - 450 mm) (NC: 0560, 0561, 0563, 0610)		○	
CNC0513	Beinstützenoberteil 80°, lang, 30° Abduktion, nach innen/aussen abschwengbar rechts (UL 300 - 450 mm) (NC: 0560, 0561, 0562, 0610, 0881)		49,00	
CNC0520	Beinstützenoberteil winkelverstellbar 0° - 80° inkl. Wadenplatte, nach innen/aussen abschwengbar rechts (UL 275 - 375 mm) (NC: 0600, 0880, 0886)		99,00	
CNC0530	Beinstützenoberteil winkelverstellbar 0° - 80° ohne Wadenplatte, nach innen/aussen abschwengbar rechts (UL 275 - 375 mm) (NC: 0600, 0880, 0886)		79,00	
BEINSTÜTZENOBERTeil LINKS				
CNC0555	Beinstützenoberteil 90° abnehmbar und abschwengbar, links (UL 125 - 260 mm) (NC: 0620, 0630, 1005)		○	
CNC0560	Beinstützenoberteil 80°, kurz, nach innen/aussen abschwengbar links (UL 220 - 320 mm) (NC: 0630)		◆	
CNC0561	Beinstützenoberteil 80°, kurz, 30° Abduktion, nach innen/aussen abschwengbar links (UL 220 - 320 mm) (NC: 0630, 0881)		49,00	
CNC0562	Beinstützenoberteil 80°, lang, nach innen/aussen abschwengbar links (UL 300 - 450 mm) (NC: 0630)		○	
CNC0563	Beinstützenoberteil 80°, lang, 30° Abduktion, nach innen/aussen abschwengbar links (UL 300 - 450 mm) (NC: 0630, 0881)		49,00	
CNC0570	Beinstützenoberteil winkelverstellbar 0° - 80° inkl. Wadenplatte, nach innen/aussen abschwengbar links (UL 275 - 375 mm) (NC: 0620, 0880, 0886)		99,00	
CNC0580	Beinstützenoberteil winkelverstellbar 0° - 80° ohne Wadenplatte, nach innen/aussen abschwengbar links (UL 275 - 375 mm) (NC: 0620, 0880, 0886)		79,00	
FUSSPLATTE RECHTS				
CNC0600	Fussplatte, hochklappbar rechts (NC: 0886)		◆	
CNC0605	Fussplatte, winkel- und tiefeinstellbar, hochklappbar rechts		39,00	
CNC0610	Fussplatte, winkeleinstellbar und hochklappbar rechts (NC: 0886)		29,00	
CNC0611	einteiliges Fußbrett		195,00	
FUSSPLATTE LINKS				
CNC0620	Fussplatte, hochklappbar links (NC: 0886)		◆	
CNC0625	Fussplatte, winkel- und tiefeinstellbar, hochklappbar links		39,00	
CNC0630	Fussplatte, winkeleinstellbar und hochklappbar links (NC: 0886)		29,00	
SEITENLEHNEN				
SEITENLEHNE RECHTS				
CNC0640	Armlehne (Nr.I), Desk, abnehmbar, höheneinstellbar 180 - 280 mm rechts, inkl. Verriegelungsmechanismus (NC: 0750, 0745, 0755)		◆	
CNC0645	Armlehne (Nr.I), Junior, abnehmbar, höheneinstellbar 150 - 250 mm rechts, inkl. Verriegelungsmechanismus (NC: 0740, 0750, 0755)		○	
CNC0650	Radspritzschutz rechts, inkl. Verriegelungsmechanismus (NC: 0740, 0745, 0755, 1201, 1470, 1471, 1472)		59,00	
CNC0655	Kleiderschutz rechts, inkl. Verriegelungsmechanismus (NC: 0740, 0745, 0750, 1470, 1471, 1472)		○	
SEITENLEHNE LINKS				
CNC0740	Armlehne (Nr.I), Desk, abnehmbar, höheneinstellbar 180 - 280 mm links, inkl. Verriegelungsmechanismus		◆	
CNC0745	Armlehne (Nr.I), Junior, abnehmbar, höheneinstellbar 150 - 250 mm links, inkl. Verriegelungsmechanismus		○	

CNC0750	Radspritzschutz links, inkl. Verriegelungsmechanismus (NC: 1201, 1470, 1471, 1472)		59,00	
CNC0755	Kleiderschutz links, inkl. Verriegelungsmechanismus (NC: 1470, 1471, 1472)		○	
SITZZUBEHÖR				
CNC0851	Sitzkissen MSS (Essential Junior)		89,00	
CNC0855	Rückenverlängerung (230 mm) (NC: 0860, 0865)		119,00	
CNC0860	Kopfstütze Standard, vielfach einstellbar inkl. Stabilisierungsstange (NC: 0865)		249,00	
CNC0865	Kopfstütze rund, vielfach einstellbar inkl. Stabilisierungsstange		249,00	
CNC0880	Einstellbares Wadenband		19,00	
CNC0881	Kit zur Frontstabilisierung (bereits im Lieferumfang enthalten bei SB 205 - 280 mm)		○	
CNC0886	Optimierungskit für Fußplatttenverstellung		19,00	
RAHMENFARBEN				
CNC0952	Perlweiß		○	
CNC0953	Schwarz-Matt		○	
CNC0954	Rot-Matt		◆	
CNC0955	Gelb		○	
CNC0956	Polarblau		○	
CNC0957	Pink		○	
VORDERRÄDER				
CNC0999	5" x 1", pannensicher Schwarz		○	
CNC1000	5" x 1", pannensicher Grau		◆	
CNC1001	5" x 1", leuchtend, pannensicher		29,00	
CNC1005	5" x 1" 3/4, pannensicher		○	
HINTERRÄDER				
HINTERRADAUSFÜHRUNG				
CNC1060	22" x 1 3/8", Speichenrad, Luftbereifung		◆	
CNC1070	22" x 1 3/8", Speichenrad, pannensicher		○	
CNC1075	22" x 1", Speichenrad, pannensicher Schwarz		○	
CNC1090	20" x 1 3/8", Speichenrad, pannensicher		○	
GREIFREIFEN				
CNC1140	Greifreifen Aluminium eloxiert		◆	
HINTERRADACHSE				
CNC1180	Steckachse		◆	
RADSTAND				
CNC1190	Standard Hinterradposition		◆	
CNC1195	Medium Hinterradposition (2.Position von vorne)		○	
CNC1200	Passive Hinterradposition (3.Position von vorne)		○	
CNC1201	Doppelte Radstandsverlängerung (bis 60/85 mm hinter Schwerpunkt) (NC: 1275, 1280, 1375)		99,00	
LUFTPUMPE				
CNC1220	Ohne Luftpumpe		◆	
CNC1230	Luftpumpe		10,00	
SPEICHENSCHUTZ				
CNC1253	Speichenschutz „Transparent“		119,00	
CNC1254	Speichenschutz „Pixel“		139,00	
CNC1255	Speichenschutz „Schneeflocken“		139,00	
CNC1256	Speichenschutz „Individuell gestaltbar“		139,00	
BREMSEN				
CNC1270	Druckbremse		◆	
CNC1275	Ziehbremse		25,00	
CNC1280	Trommelbremse für Begleitperson (inkl. Druckbremse) (NC: 1426)		209,00	
SICHERHEITZUBEHÖR				
CNC1360	Gepolsterter Beckengurt mit Schnappverschluss		20,00	
CNC1370	Antikipp, Paar (NC: 1430, 1440)		79,00	

CNCI375	Transferkit (4" Zusatzräder für enge Durchgänge)		59,00
CNCI380	Passive Beleuchtung (Reflektoren)		◆
CNCI390	Bremshebelverlängerung, Paar		27,00
ZUBEHÖR			
CNCI426	Schiebegriffe, winkelverstellbar		179,00
CNCI430	Ankipphilfe rechts		15,00
CNCI440	Ankipphilfe links		15,00
ZUBEHÖR			
CNCI471	Therapietisch transparent, nach rechts abschwenkbar		349,00
CNCI472	Therapietisch transparent, nach links abschwenkbar		349,00
	Summe		



BEMERKUNGEN

Empty space for notes.